



# NORMAS E SUGESTÕES GRÁFICAS



CDU / Autarquias 2013 / 1ª Fase  
Edição: DEP/PCP - Fevereiro

## **Esta informação deve ser do conhecimento dos responsáveis das:**

- Direcções Regionais**
- Comissões Concelhias**
- Comissões de Freguesia**
- de Informação e Propaganda**
- e dos camaradas ou amigos que concebam graficamente os materiais locais de propaganda para as eleições autárquicas 2013.**

Estas NORMAS e SUGESTÕES de aplicação gráfica, constituem a imagem da CDU - Autarquias 2013 - nesta primeira fase de intervenção eleitoral.

É desejável que desde já exista em todo o País uma uniformização da imagem da CDU virada para as eleições autárquicas.

Em regra, o que se propõe é que nos materiais correntes ou regulares das diversas estruturas da CDU referentes à sua intervenção do poder local, (comunicados, boletins,...) se utilizem as propostas gráficas que se juntam.

### **«Confiança na CDU»**

é a mensagem nacional de momento, complementada a uma escala menor com

### **«Trabalho, Honestidade, Competência»**

e independentemente da mensagem local, deverá encontrar-se forma de se incluírem nos materiais de informação a produzir pelas organizações.

---

O conteúdo desta informação está também disponível na página do PCP na internet, em:

**<http://www.pcp.pt/propaganda>**

## Elementos gráficos / Selo institucional

---

A utilização do elemento «cravo» ajuda a reforçar a ideia, que deve ser desenvolvida no discurso, que a CDU valoriza e defende o Poder Local como conquista de Abril



---

cmyk



---

cinza



---

pb  
(preparado  
para corte em vinil)



## Elementos gráficos / Selo institucional - aplicação sobre fundos

Quando os fundos ultrapassarem os 20% de rede, é preferível optar por um fundo entre os 70% e 100% e aplicar o Selo em negativo.  
Evitar os fundos 100% amarelo e 100% preto.



## Elementos gráficos / Logo da campanha

«Confiança na CDU» é a «palavra chave» da campanha.

Tal como na campanha anterior «Agora CDU», esta surge agarrada ao logo e é elemento predominante em todos os materiais de campanha, centrais e locais.

Numa primeira fase sobre um fundo branco, coabitando com o vermelho, azul e verdes.

Na aplicação a uma cor, evitar a sua impressão a preto, preferencialmente usar o azul



cmyk



cinza



pb  
(preparado para corte em vinil)

## Elementos gráficos / Logo da campanha - aplicação sobre fundos

Como se verifica, a sua aplicação sobre qualquer fundo é pacífica, excepto sobre verde (100% amarelo + 100% ciano). Se a sua aplicação obrigar um fundo verde, é necessário baixar ou aumentar substancialmente os valores das tintas.



Elementos gráficos / Logo da campanha - variações



cmyk



cinza



pb  
(preparado para corte em vinil)



cmyk



cinza



pb  
(preparado para corte em vinil)

## Elementos gráficos / Cores

O logo está composto para 4 cores cmyk com manchas planas e um elemento em degradé como se verifica.  
O apontamento em baixo serve para esclarecer o «azul CDU» considerando que a sua utilização nas campanhas locais é o que sofre maior utilização, nomeadamente fora da linha gráfica sugerida.



# CDU



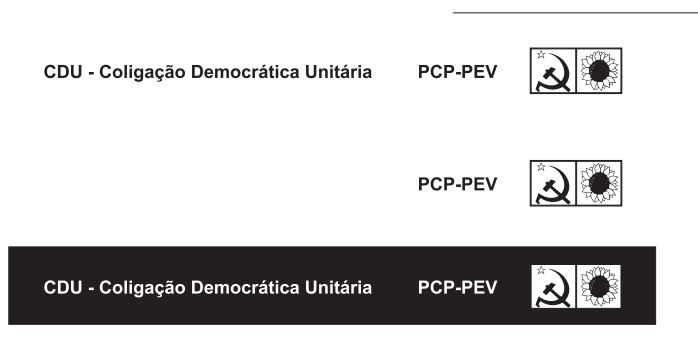
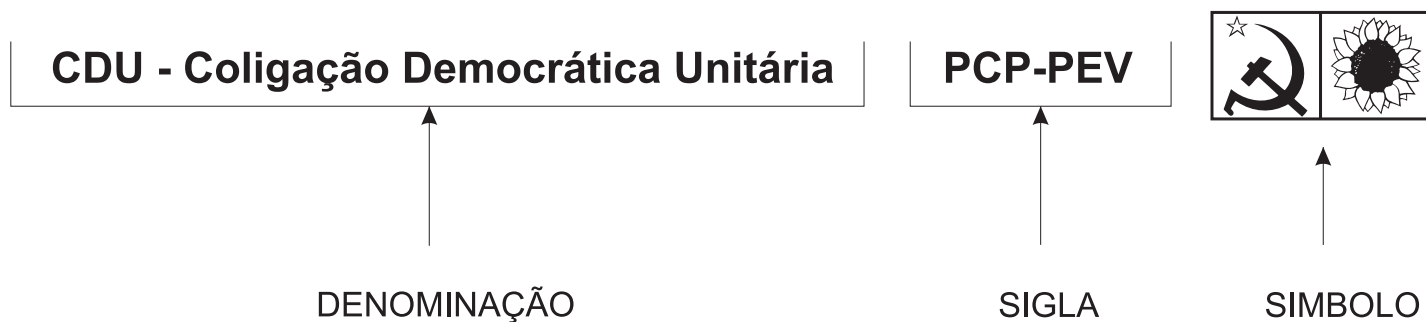
No trabalho a 4 cores **cmyk**  
a percentagem correcta é:  
100% cyan + 50% magenta

podendo ir até aos:  
100% cyan + 60% magenta  
mas como se poderá verificar  
irá escurecer o suficiente  
para perder a sua «luminosidade»


O papel que se sugere  
para impressão e que melhor  
tira partido da cor é um  
«Couché mate» a partir dos 135g

No trabalho a **1 cor**, e se for azul,  
que se use o  
Pantone 300 C ou 2935 C  
(para papeis tipo couché)  
ou  
Pantone 300 U  
(para papeis IOR - tipo papel  
de duplicador)

## Elementos gráficos / Denominação, Sigla e Símbolo da Coligação



UTILIZAÇÃO CERTA



UTILIZAÇÃO ERRADA  
(Por muito «jeito» que dê,  
nunca fazer isto!)

### E ATENÇÃO

ao **espacejamento** (distância) entre a denominação, a sigla e o símbolo, e à **proporção** entre a denominação e sigla **com** o símbolo.

Linha para utilização →

CDU – Coligação Democrática Unitária

PCP-PEV



## Materiais centrais / Cenário para iniciativas de pequena dimensão

Será o único material, de utilização sobretudo em sessões de apresentação de candidatos, almoços e jantares, que o «selo institucional» aparece embora de uma forma reduzida, com uma centralidade. O logo é refeito para a forma do produto e acrescenta-se uma sub-mensagem que tem sido constante na maioria das campanhas autárquicas: «Trabalho, Honestidade, Competência».



Impressão digital em Pano / 3,5mX1,5m

Considerando as carecterísticas do material, pelo facto de ele conter todos os elementos que constituem a imagem da CDU, nesta fase, sugere-se, que possa ser entendido como um «selo» e ser aplicado nos produtos de informação locais.

## Materiais centrais / Placas para tribunas (60x15 cm)



Impressão digital em vinil autocolante c/ colagem em PVC 3mm + laminação mate

## Sugestão - Cenário c/ Tribuna

Para iniciativas de pequena e média dimensão em interiores.  
Conferências de Imprensa, apresentação de candidatos, debates, almoços, jantares.  
Meio utilizado por equipa central.




corte de vinil autocolante ou impressão em placas de PVC  
 e aplicação em estrutura expand (biombo)  
 2,20x3,10 m (aprox.)

## Sugestão - Cenário em Roll-up

---

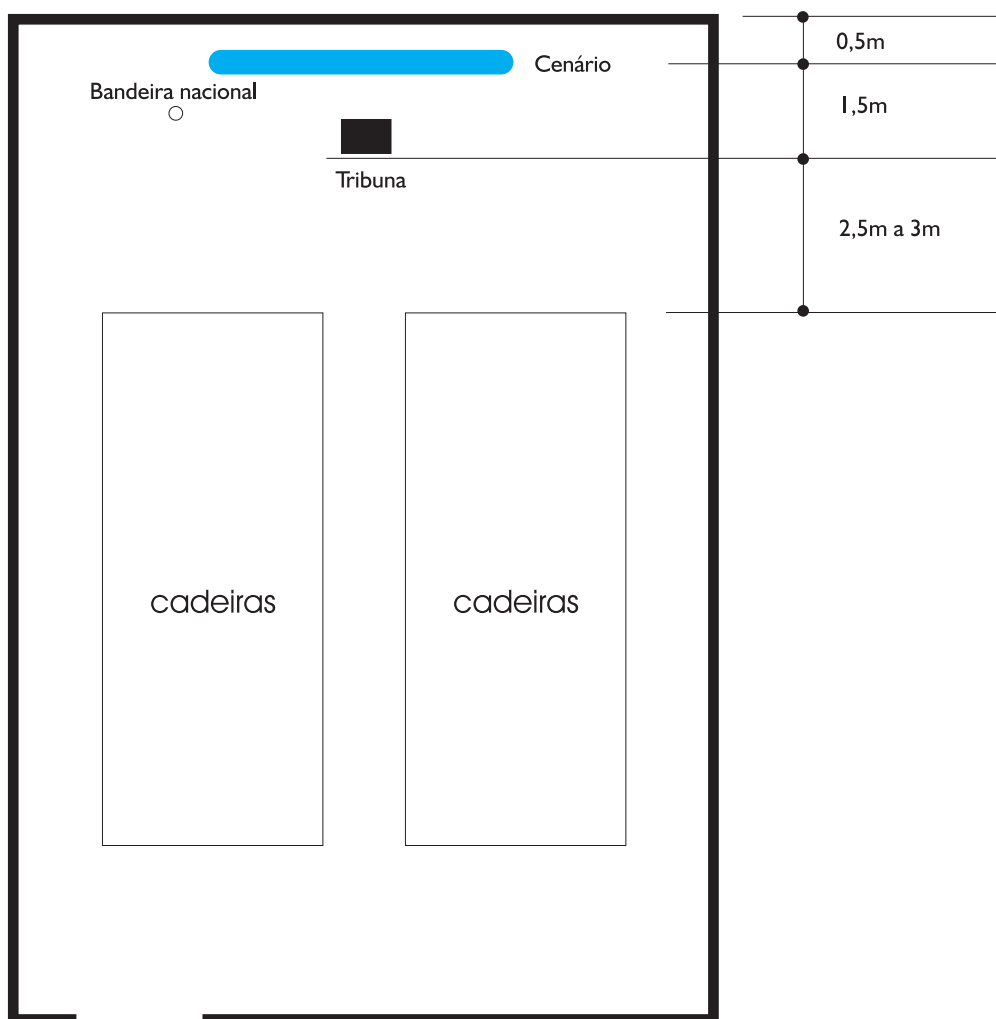
Para iniciativas de pequena dimensão em interiores, a usar com tribuna.  
Em iniciativas maiores não dispensa um cenário em escala superior.



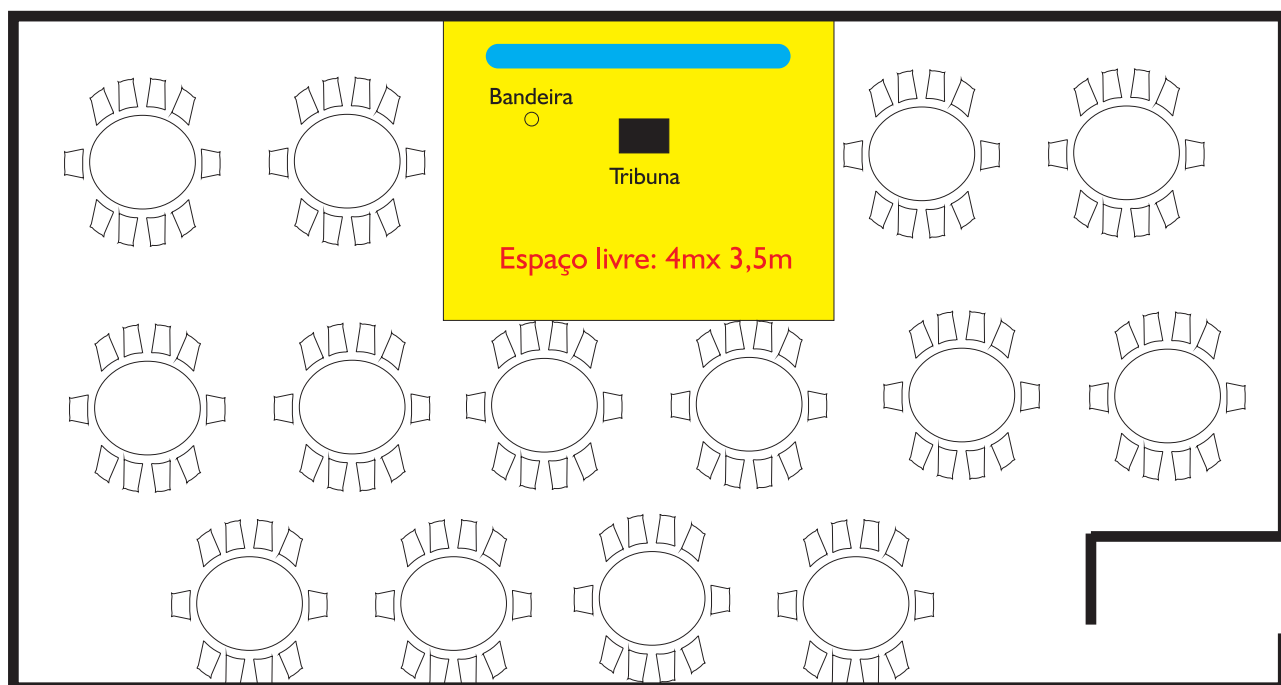
2x2,20 m (aprox.)

## Sugestão - Organização de salas

Exemplo para iniciativa tipo: Apresentação de candidatos

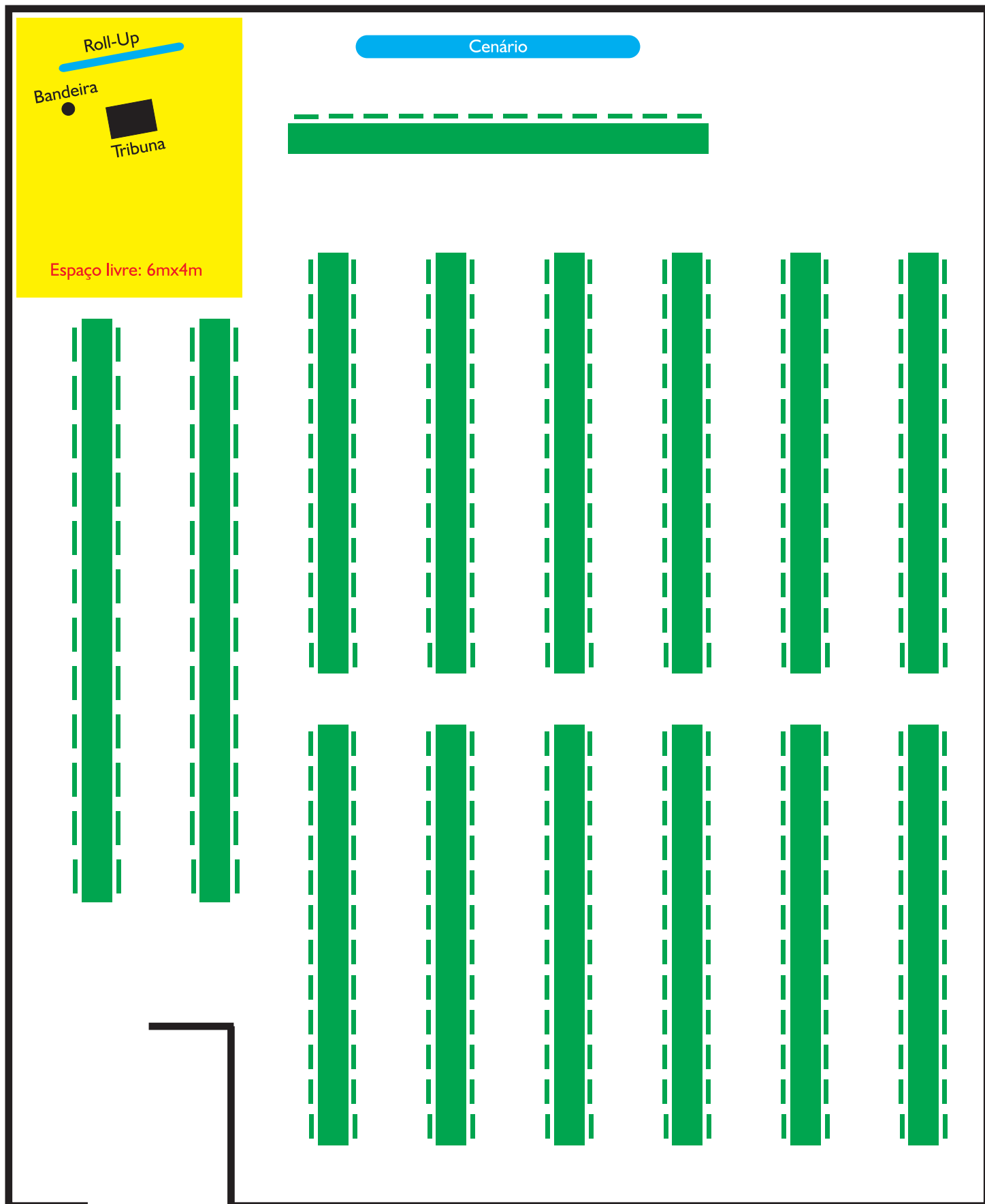


Exemplo para iniciativa tipo: jantar c/ mesas redondas





## Sugestão - Organização de salas

Exemplo para iniciativa tipo: jantar c/ mesas corridas



## Sugestão - Folhetos de informação e prestação de contas

Modelo apresentado: A4 frente e verso. Semelhante para capa e contra-capas de documento a 4 páginas ou mais.



**VENDAS NOVAS** ← HelveticaBlack (= para títulos de texto)  
informação **CDU**  
↑ HelveticaBlack italic  
↑ Helvetica (= para corpo de texto)

## Sugestão - Convites

Modelos apresentados: 10x20 cm

**Acto público da CDU**  
Convite

PCP-PEV 


*A Coordenadora da CDU do Concelho de Évora  
vem convidá-lo(a) a participar no Debate sobre*

**«Évora – Património a Defender»**

*no próximo dia 25 de Abril, às 15,30 horas  
no Palácio de D.Manuel.*




*Convite*  
**Acto público  
da CDU**

PCP-PEV 

*A Coordenadora da CDU  
do Concelho de Évora  
vem convidá-lo(a) a participar no Debate  
sobre*

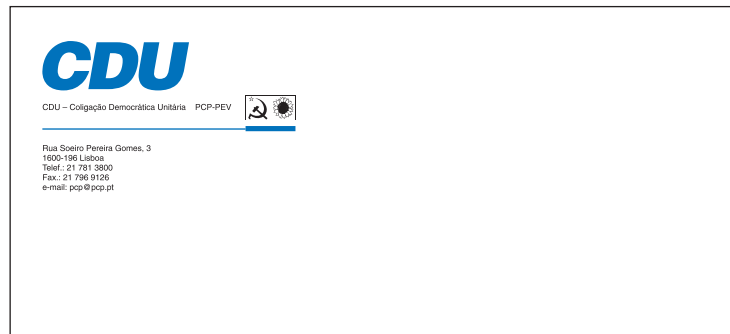
**«Évora – Património  
a Defender»**

*no próximo dia 25 de Abril,  
às 15,30 horas  
no Palácio de D. Manuel*




## Sugestão - Envelopes e folhas de carta

---



Envelope



Folha de carta A4